



WIRWUNDER

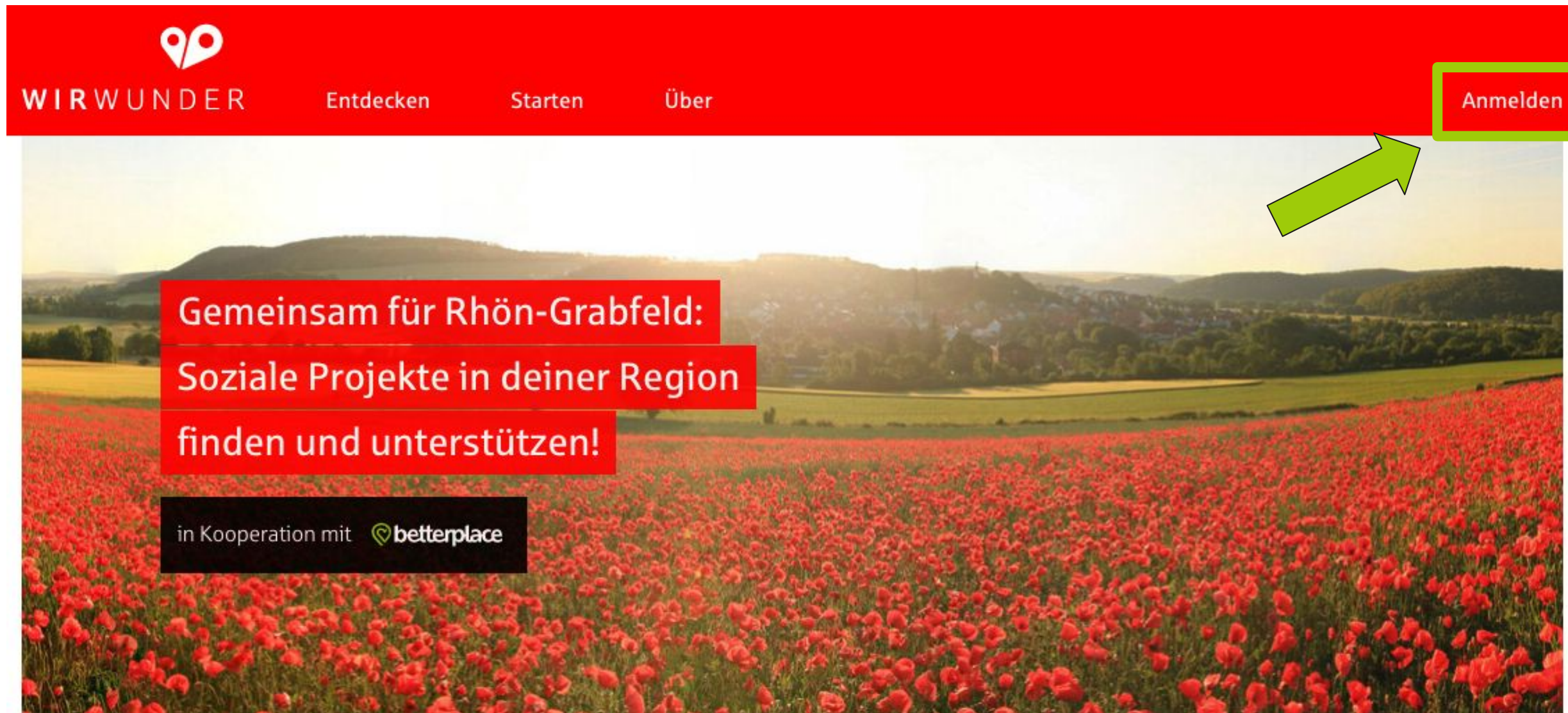
In Kooperation mit



Registriere dein Projekt für das **WirWunder**

1. **Registriere** dich als Projektträger auf **WirWunder**
2. **Bestätige** deine E-Mail-Adresse für das **WirWunder**
3. **Melde** dich auf **WirWunder** als Projektträger **an**
4. **Wechsle** zu betterplace.org über das **WirWunder**
5. **Erstelle** dein Profil auf betterplace.org
6. **Registriere** deine Organisation auf betterplace.org
7. **Lege** dein Spendenprojekt auf betterplace.org **an**
8. Fertig!

1. Registriere dich als Projektträger auf **WirWunder**



Oben
rechts auf
Anmelden
klicken

1. Registriere dich als Projektträger auf **WirWunder**

Als Projektträger anmelden

E-Mail-Adresse *

Passwort *

[Als Projektträger anmelden](#) [Passwort vergessen?](#)

[Als Sparkasse anmelden](#)

Als Projektträger registrieren

Vorname *

Nachname *

E-Mail-Adresse *

Passwort *

Mindestens 10 Zeichen, davon mindestens ein Klein- und ein Großbuchstabe, eine Zahl und ein Sonderzeichen.

Passwort wiederholen *

Ich habe die [AGBs](#) und [Datenschutzbestimmungen](#) von WirWunder gelesen und akzeptiere sie hiermit. *

[Als Projektträger registrieren](#)

Die mit * markierten Felder sind Pflichtfelder. Sie müssen ausgefüllt werden.

**Auf der rechten Seite
zuerst registrieren**

2. Bestätige deine E-Mail-Adresse für das **WirWunder**



3. Melde dich auf **WirWunder** als Projektträger an

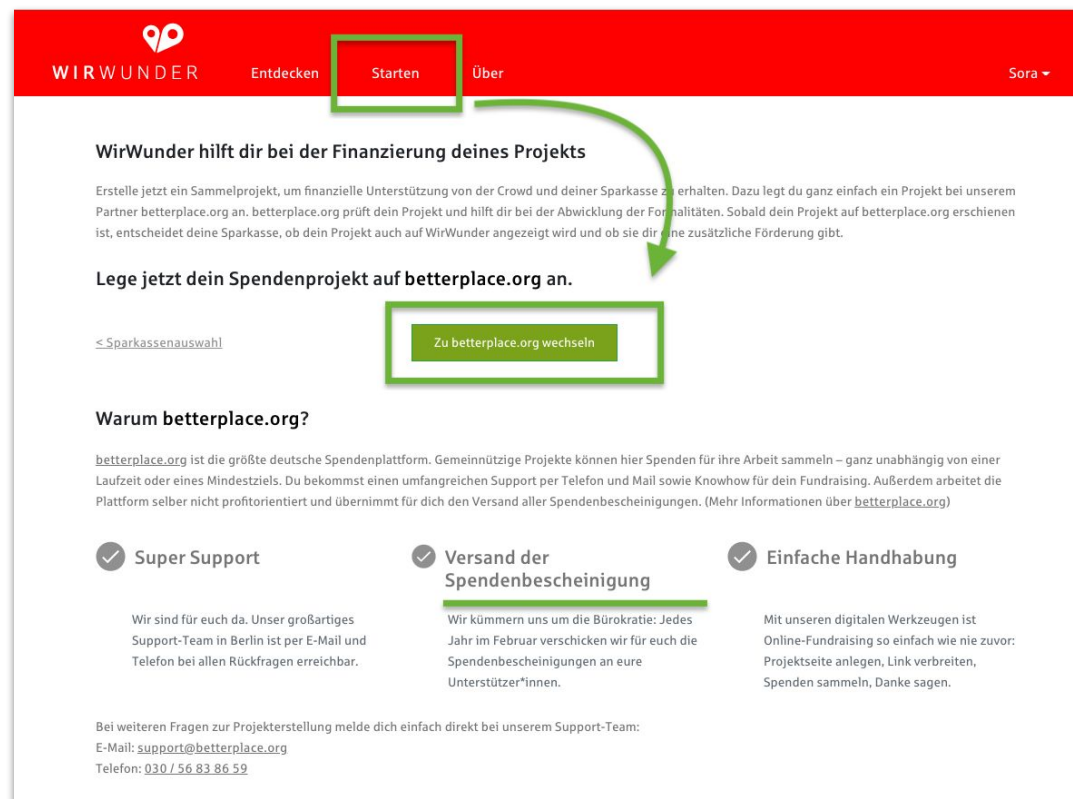


Oben
rechts auf
Anmelden
klicken

A screenshot of the login page on the WirWunder website. The page has a red header with the logo and navigation links: 'WIRWUNDER', 'Entdecken', 'Starten', and 'Über'. The main content area is titled 'Als Projektträger anmelden' and contains two input fields: 'E-Mail-Adresse *' and 'Passwort *'. Below the fields is a red button labeled 'Als Projektträger anmelden' and a link for 'Passwort vergessen?'. At the bottom of the form, there is a link for 'Als Sparkasse anmelden'.

Auf der
linken
Seite
anmelden

4. Wechsle zu **betterplace.org** über das **WirWunder**



WirWunder Entdecken **Starten** Über Sora ▾

WirWunder hilft dir bei der Finanzierung deines Projekts

Erstelle jetzt ein Sammelprojekt, um finanzielle Unterstützung von der Crowd und deiner Sparkasse zu erhalten. Dazu legst du ganz einfach ein Projekt bei unserem Partner **betterplace.org** an. **betterplace.org** prüft dein Projekt und hilft dir bei der Abwicklung der Formalitäten. Sobald dein Projekt auf **betterplace.org** erschienen ist, entscheidet deine Sparkasse, ob dein Projekt auch auf **WirWunder** angezeigt wird und ob sie dir eine zusätzliche Förderung gibt.

Lege jetzt dein Spendenprojekt auf betterplace.org an.

[< Sparkassenauswahl](#) **Zu betterplace.org wechseln**

Warum betterplace.org?

betterplace.org ist die größte deutsche Spendenplattform. Gemeinnützige Projekte können hier Spenden für ihre Arbeit sammeln – ganz unabhängig von einer Laufzeit oder eines Mindestziels. Du bekommst einen umfangreichen Support per Telefon und Mail sowie Knowhow für dein Fundraising. Außerdem arbeitet die Plattform selber nicht profitorientiert und übernimmt für dich den Versand aller Spendenbescheinigungen. (Mehr Informationen über [betterplace.org](#))

- ✓ **Super Support**
Wir sind für euch da. Unser großartiges Support-Team in Berlin ist per E-Mail und Telefon bei allen Rückfragen erreichbar.
- ✓ **Versand der Spendenbescheinigung**
Wir kümmern uns um die Bürokratie: Jedes Jahr im Februar verschicken wir für euch die Spendenbescheinigungen an eure Unterstützer*innen.
- ✓ **Einfache Handhabung**
Mit unseren digitalen Werkzeugen ist Online-Fundraising so einfach wie nie zuvor: Projektseite anlegen, Link verbreiten, Spenden sammeln, Danke sagen.

Bei weiteren Fragen zur Projekterstellung melde dich einfach direkt bei unserem Support-Team:
E-Mail: support@betterplace.org
Telefon: 030 / 56 83 86 59

Oben **in der Mitte** auf **Starten** klicken



über den grünen Kasten
zu **betterplace.org**
wechseln

5. Erstelle dein Profil auf **betterplace.org**

Mit deinem Namen und deiner E-Mail-Adresse ein **persönliches Profil** auf **betterplace.org** erstellen

betterplace.org Deutschlands größte Spendenplattform

Entdecken Spenden sammeln Über uns Anmelden

Willkommen bei betterplace.org
Registriere dein Projekt für „WirWunder Esslingen am Neckar“. Wir benachrichtigen dich über die Freigabe per E-Mail.

Kreissparkasse Esslingen-Nürtingen

Du hast bereits ein Profil? [Jetzt anmelden](#)

Erstelle zuerst dein Profil

Im nächsten Schritt registrierst du deine Organisation.

Vorname * Nachname *

E-Mail-Adresse *

Passwort *

Ja, ich möchte gelegentlich per E-Mail über die Wirkung meiner Spenden und die betterplace-Community erfahren. Abmeldung jederzeit möglich.

[Profil erstellen](#)

oder

[Anmeldung mit Facebook](#)

Es gelten unsere [Allgemeinen Nutzungsbedingungen](#) und [Datenschutzbestimmungen](#).

6. Registriere deine Organisation auf **betterplace.org**

Willkommen bei betterplace.org
Registriere dein Projekt für „WirWunder Esslingen am Neckar“. Wir benachrichtigen dich über die Freigabe per E-Mail.

Kreissparkasse
Esslingen-Nürtingen

Registriere jetzt deine Organisation

[Neue Organisation registrieren](#)



Es gibt noch **keine Organisation** mit diesem oder einem ähnlichen Namen.



Willkommen bei betterplace.org
Registriere dein Projekt für „WirWunder Esslingen am Neckar“. Wir benachrichtigen dich über die Freigabe per E-Mail.

Kreissparkasse
Esslingen-Nürtingen

Registriere eine neue Organisation

Informationen über deine Organisation

Der Name deiner Träger-Organisation *

0 / 50

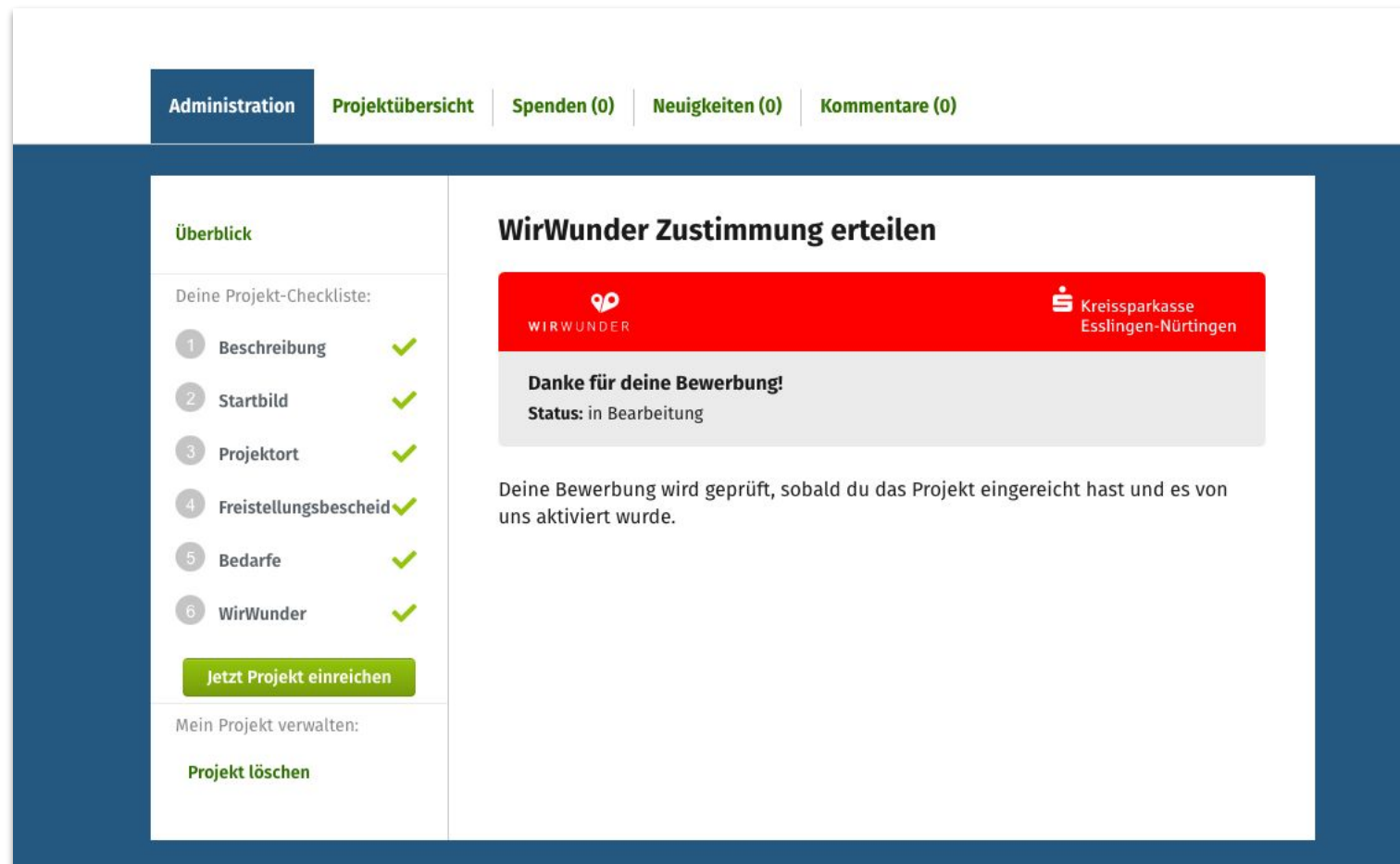
Beschreibung *

Spendenbescheinigungen

- Eure Spender*innen erhalten eine Spendenbescheinigung von der **Spendenempfängerin gut.org gAG**, der Betreiberin von betterplace.org.
- Deine Organisation muss uns am Ende des Jahres eine (Sammel-)Spendenbescheinigung über die Spenden, die sie von betterplace.org erhalten hat, übermitteln.

Wo hat diese Organisation ihren Sitz?

7. Lege dein Spendenprojekt auf betterplace.org an



Erstelle die Projektinhalte:

- (1) Beschreibung
- (2) Startbild
- (3) Projektort
- (4) Freistellungsbescheid
- (5) Bedarfe
- (6) Zustimmung zum WirWunder.

Nicht vergessen! Projekt einreichen über den Knopf.

8. Fertig!

Überblick

Deine Projekt-Checkliste:

- 1 Beschreibung ✓
- 2 Startbild ✓
- 3 Projektort ✓
- 4 Freistellungsbescheid ✓
- 5 Bedarfe ✓
- 6 WirWunder ✓

Mein Projekt verwalten:

[Projekt löschen](#)

Toll! Alle Angaben sind nun vollständig. Wie geht es jetzt weiter?

Nachdem wir dein Projekt für betterplace.org aktiviert haben, prüfen wir, ob es auch in das Engagementportal „WirWunder Esslingen am Neckar“ passt. Wir melden uns dazu bei dir per E-Mail.

Josephin und Nils von betterplace.org werden **dein Projekt jetzt so schnell wie möglich aktivieren**. Die beiden haben gerade eben eine E-Mail dazu bekommen. Die Aktivierung dauert im Normalfall zwei Werktage, meist geht es schneller. Sobald dein Projekt aktiviert ist, erhältst du eine E-Mail und kannst mit dem Spendensammeln beginnen.

Was du in der Zwischenzeit tun kannst

Schaue dir unsere hilfreichen Online-Tutorials an: tutorials.betterplace.org

Hier erklären wir dir z. B. wie betterplace.org funktioniert und welche Werkzeuge wir dir bieten, um erfolgreich Spenden zu sammeln. Außerdem gibt es viele weitere Tipps zu den Themen Online Fundraising, Social Media und Storytelling. Heiße Infos also!

Gib uns Feedback!

Außerdem wäre es toll, wenn du uns ein paar Fragen beantworten könntest. Es dauert auch nur wenige Minuten, versprochen. Da du dein Projekt gerade eingereicht hast, ist dein Feedback besonders wichtig für uns.

[Zur Umfrage](#)

betterplace.org bearbeitet dein Projekt **innerhalb von 2 Werktagen** und meldet sich bei dir. Deine zuständige **Sparkasse** entscheidet über die Teilnahme am **WirWunder**.



Bei Fragen zur Registrierung melde dich!

betterplace.org / gut.org gAG

Schlesische Straße 26

10997 Berlin

Tel +49 30 56 83 86 59

support@betterplace.org